



# Google Hangouts Meet

## 線上同步教學教育訓練

 使用會議代碼

主講人：數位學習組組長游峰碩

你所登入的帳戶不具有發起新會議的權限 [瞭解詳情](#)

主辦單位：崑山科技大學電子計算機中心

日期：2020/04/22

# 啟用學校Google 帳號

- 先啟用學校G Suite 帳號 (**@g.ksu.edu.tw**)  
(只有 G Suite 帳號才能發起會議，但是與會者則不限要 G Suite 帳號)

<https://ksuid.ksu.edu.tw/>

Kun Shan University  
崑山科技大學

---

**Welcome to the  
崑山科技大學 Google APPs Account System**

|                         |                          |  |
|-------------------------|--------------------------|--|
| 帳號(KSU.ID)              | <input type="text"/>     | 請輸入KSU.ID帳號與密碼<br>請注意,密碼與驗證碼有大小寫之分<br>Please sign in to begin your secure session. |
| 密碼>Password)            | <input type="password"/> |  |
| 驗證碼(Image Verification) | <input type="text"/>     |  |

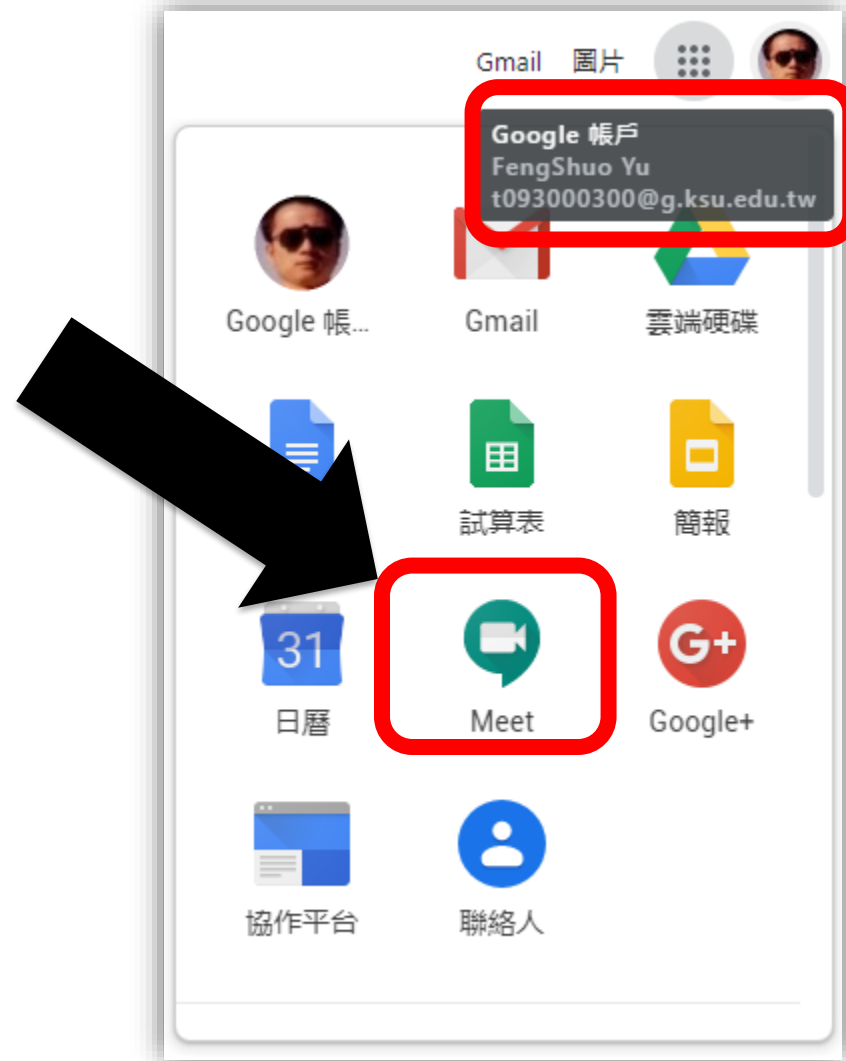
**53QFRW**

請詳閱電子郵件使用相關說明  
| [電子郵件使用相關說明](#)  
| [Google APPs E-mail\(Gmail\)](#)  
| [校友服務平臺](#)

# Google Meet的特點

- G Suite教育版可以**最多250人與會**。
- 在電腦上**只要透過瀏覽器**即可進行會議。(免安裝軟體)
- 手機透過**Meet App**行動應用程式進行會議。
- 提供網址、代碼和暱稱作為**會議連結**。
- 非網域內成員也可以加入會議。
- 可以**分享視窗和桌面**的畫面(進行簡報)。
- 可以**錄製**會議。
- 可以使用**直播**。

# Google Meet



用學校的Google  
帳號登入

加入 或 發起會議

# Google Meet



# 加入或發起會議

## 加入或發起會議



請輸入會議代碼或暱稱。如要發起會議，請輸入暱稱或將這個欄位留空。

10802-0415

1. 暱稱只接受：英文字母、數字、底線，不可使用中文。
2. 直接點選「繼續」，系統會自動建立會議代碼。（類似：kdn-hbwa-otv）

**輸入會議暱稱**

繼續

今天未安排任何會議

# 準備畫面



t093000300@g.ksu.edu.tw  
切換帳戶



檢查 麥克風及攝影機

10802-0415

目前沒有其他參與者

立即加入

顯示在所有人的主畫面上

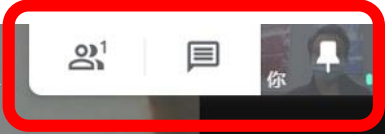
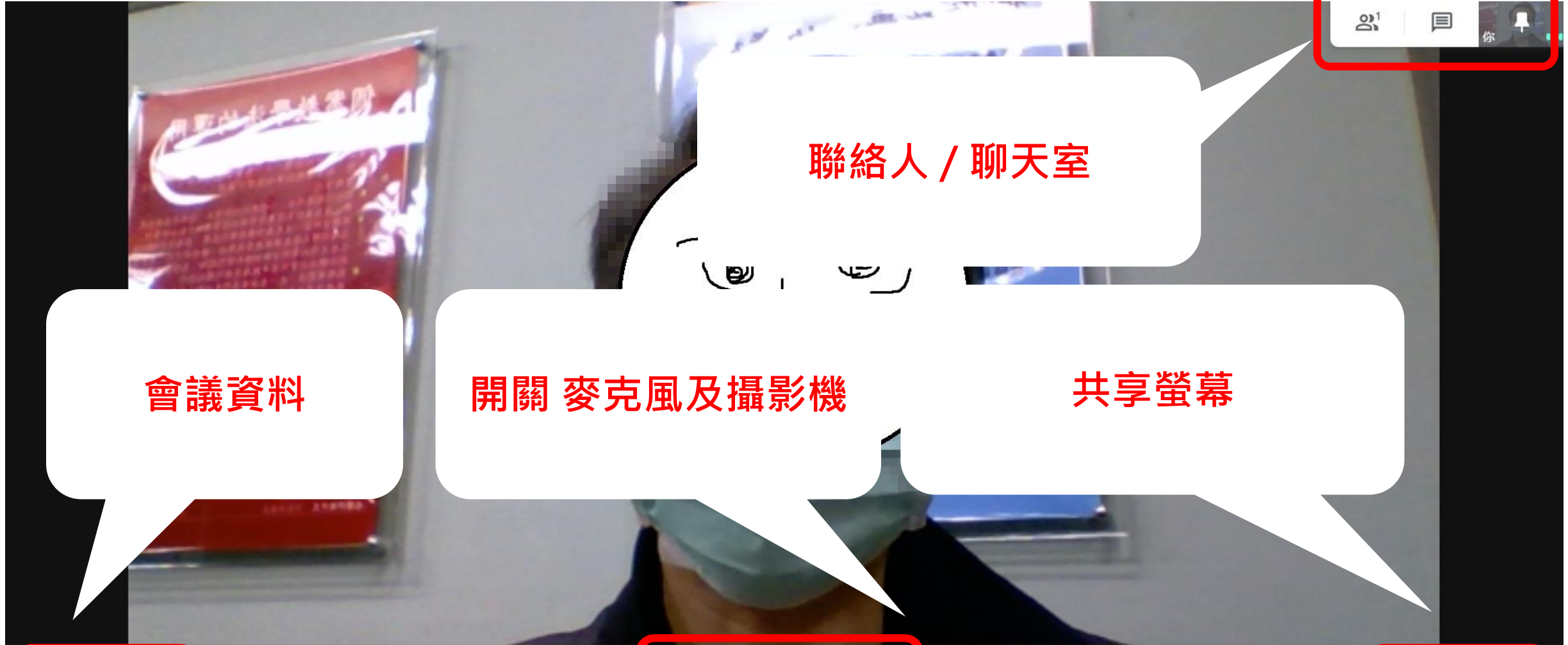
其他選項

加 用電話收發音訊





# 進入到會議室



聯絡人 / 聊天室



會議資料




開關 麥克風及攝影機



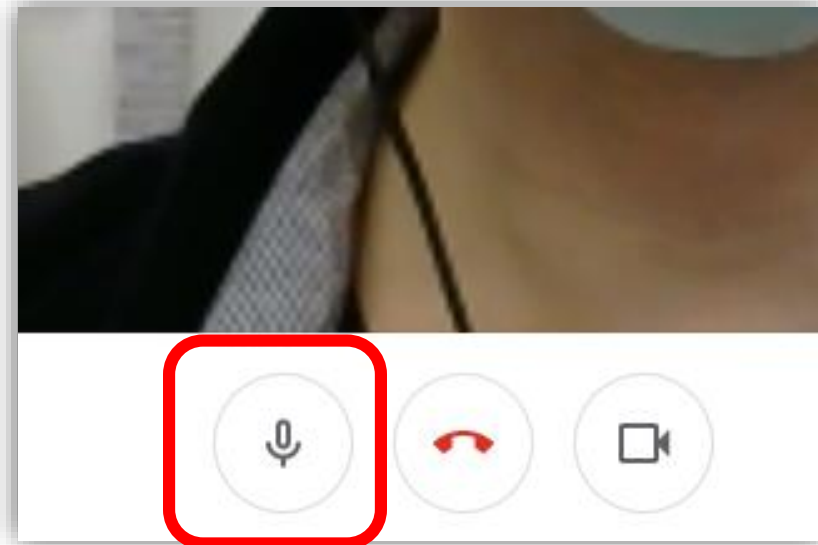
共享螢幕



10802-0415 ^



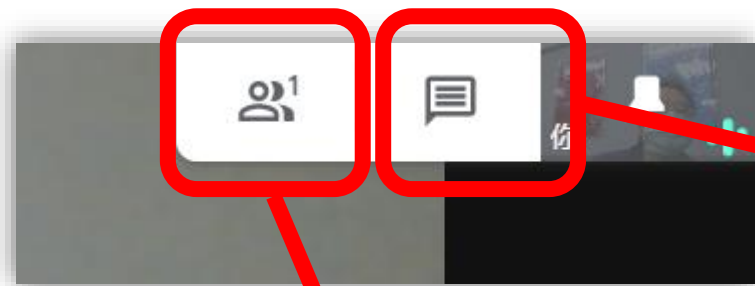
立即進行簡報



不說話時，請記得關閉麥克風(避免有回音或雜音)

聯絡人 / 聊天室

# 聯絡人 / 聊天室



參與會議者  
列表



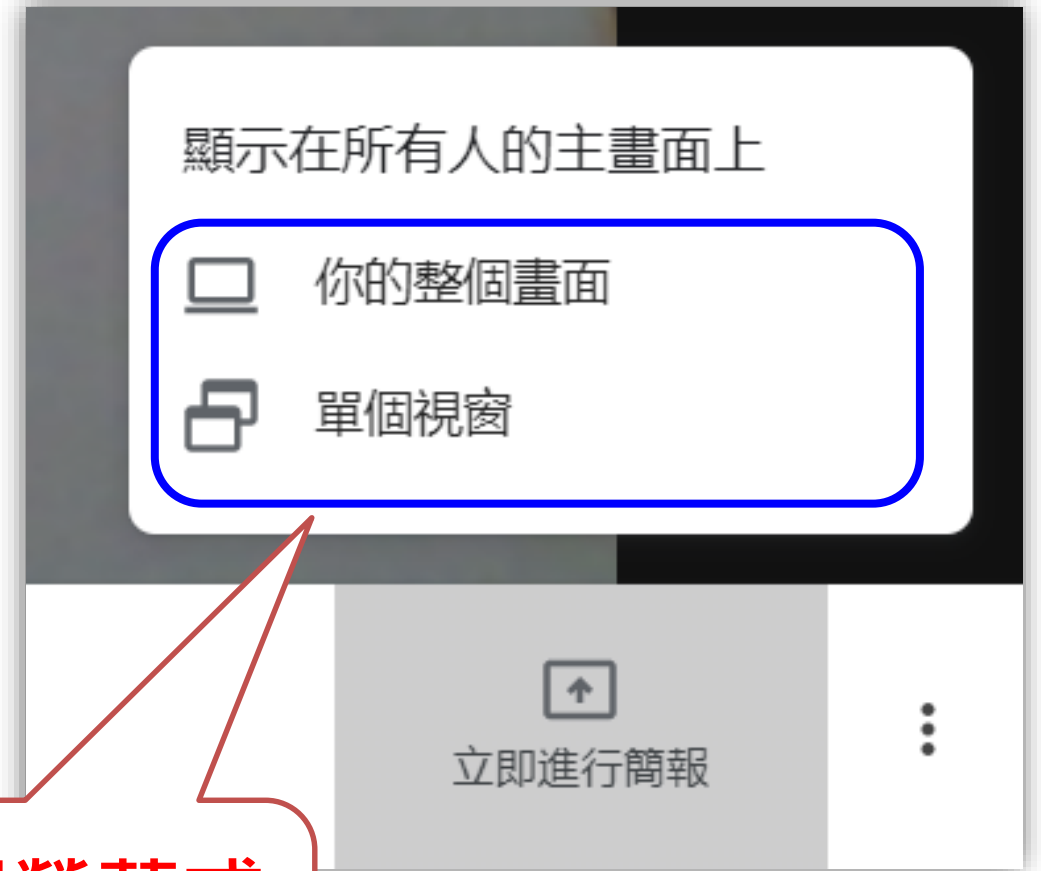
線上即時聊  
天室

共享螢幕

# 立即進行簡報(共享螢幕)



畫面右下角。

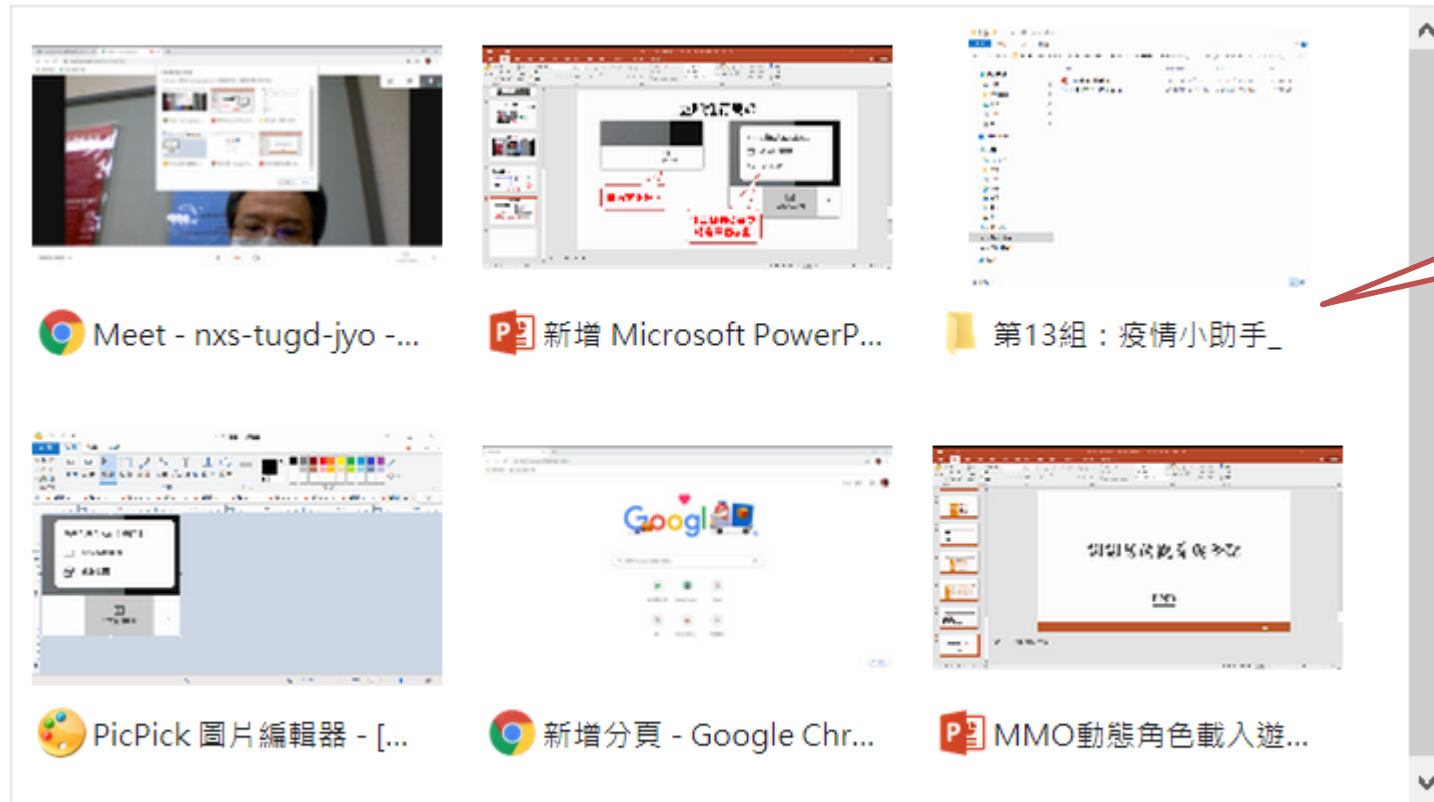


共享整個螢幕或  
特定單個視窗

# 共享應用程式

分享應用程式視窗

「Chrome」要求與 meet.google.com 分享畫面內容，請選擇你要分享的內容。



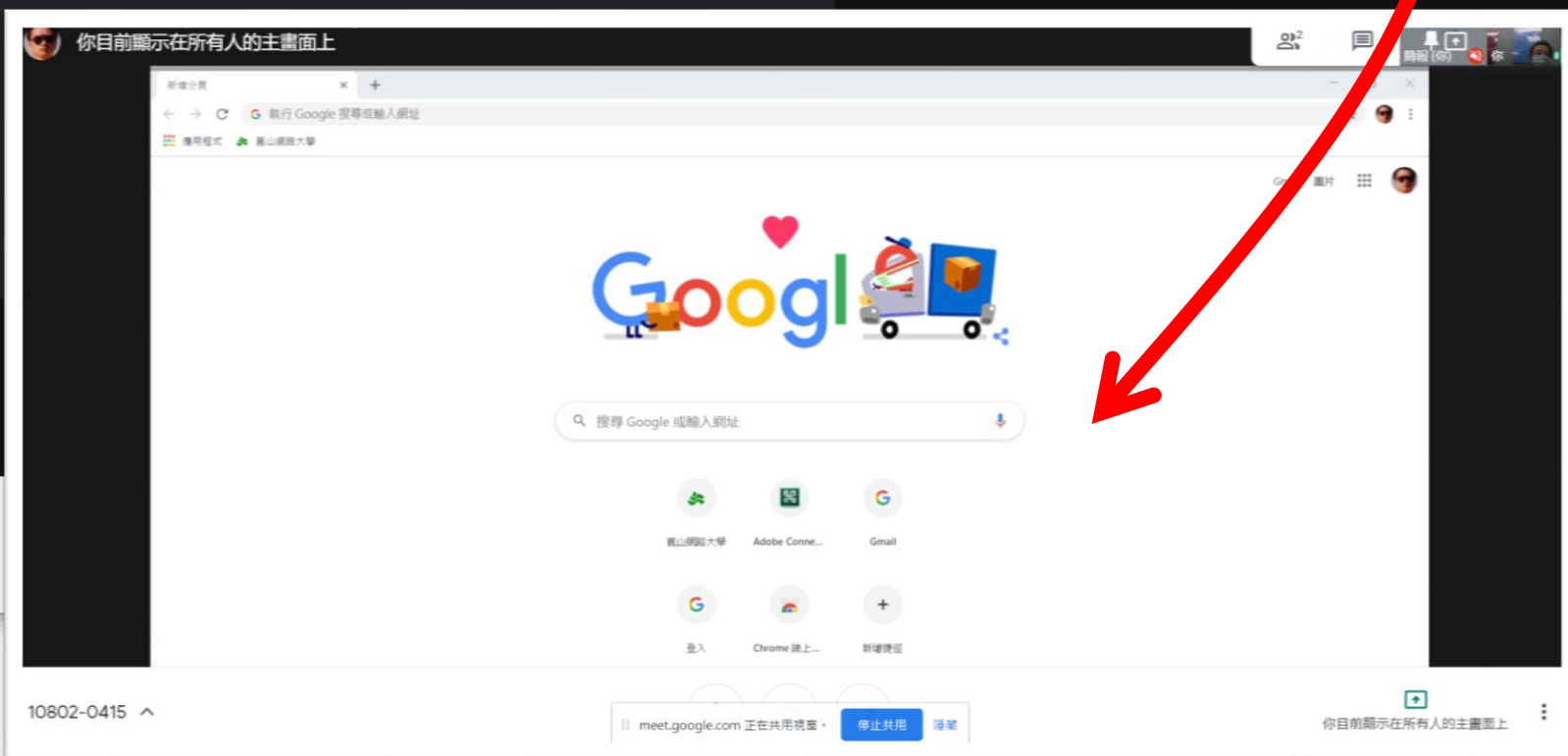
可選擇要分享的  
程式視窗



你目前顯示在所有人的主畫面上



點擊可以看到分享的視窗內容(ppt可用此法)





# 會議資訊

The image shows a screenshot of a meeting information card. At the top, there are two tabs: '詳細資料' (Detailed Information) with an information icon, and '附件 (0)' (Attachments (0)). Below the tabs, the meeting ID '10802-0415' is displayed, followed by the text '會議暱稱 (只能在「崑山科技大學」中使用)'. Underneath, there is a section titled '會議參加資訊' (Meeting Participation Information) containing the URL 'https://meet.google.com/nxs-tugd-jyo'. Below the URL is a copy icon and the text '複製會議參加資訊'. At the bottom of the card, there is a dropdown menu showing '10802-0415' with a downward arrow. Two red callout boxes with white text are overlaid on the screenshot. The first callout points to the URL and contains the text '傳送會議連結給與會人員'. The second callout points to the dropdown menu and contains the text '點擊可查看會議的詳細資料'.

詳細資料 附件 (0)

10802-0415  
會議暱稱 (只能在「崑山科技大學」中使用)

會議參加資訊

<https://meet.google.com/nxs-tugd-jyo>

複製會議參加資訊

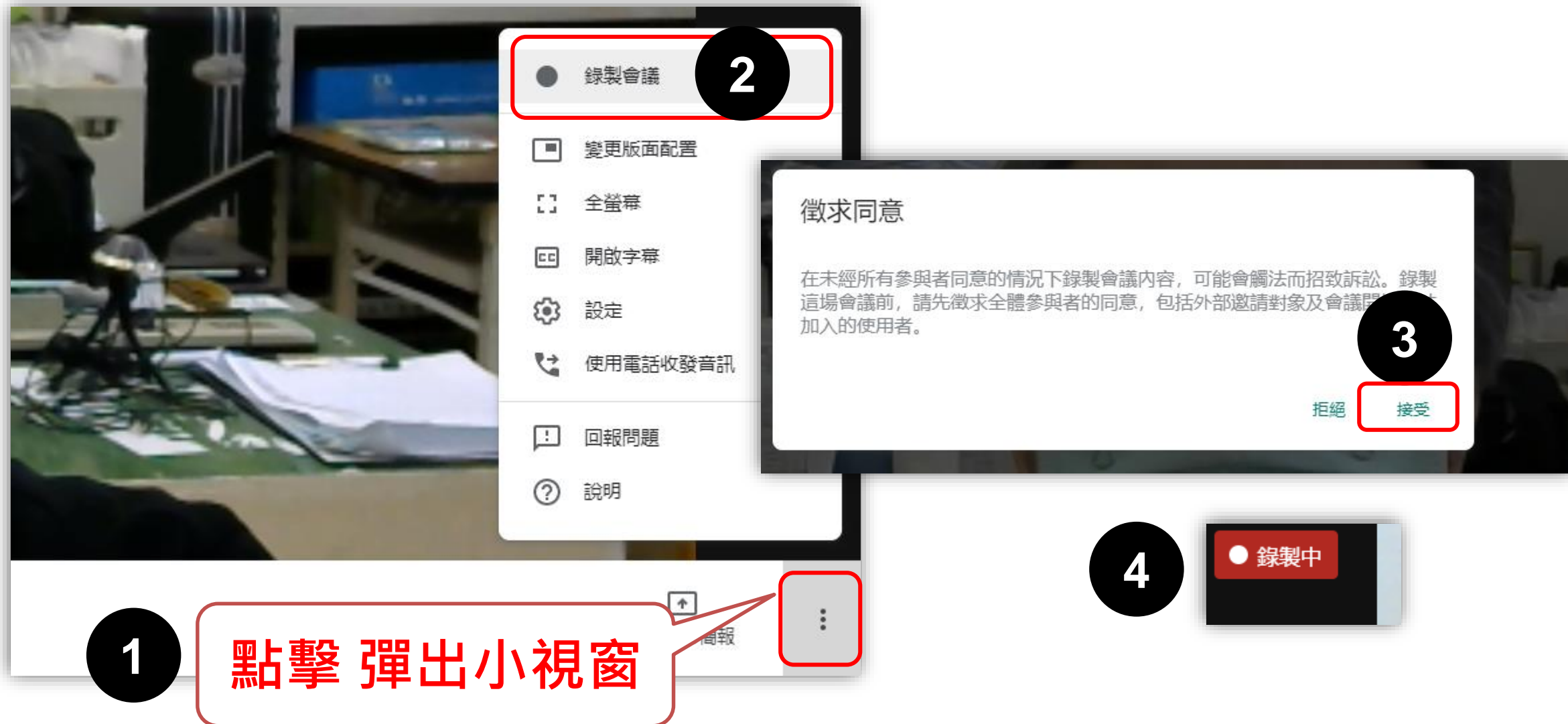
10802-0415 ▾

傳送會議連結給與會人員

點擊可查看會議的詳細資料

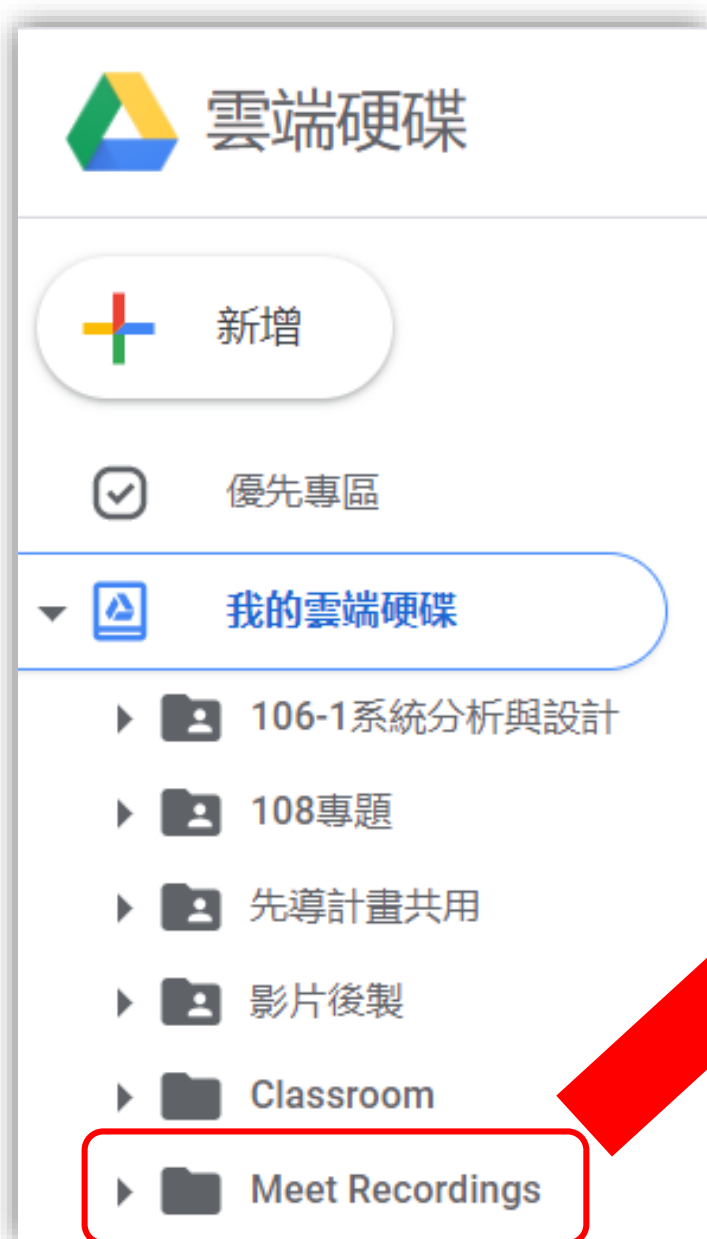
# 錄影

# 錄影



# 錄影檔存放位置

請老師妥善保管



雲端硬碟




新增

優先專區

我的雲端硬碟

- 106-1系統分析與設計
- 108專題
- 先導計畫共用
- 影片後製
- Classroom
- Meet Recordings**

我的雲端硬碟 > Meet Recordings

| 名稱 ↓   | 擁有者 | 我上次修改的時間 | 檔案大小   |
|--|-----|----------|--------|
|  mmt-igyj-vjg (2020-04-15 at 23:21 GMT-...  | 我   |          | 579 MB |
|  huo-waxh-zko (2020-04-14 at 18:02...  | 我   |          | 11 MB  |



# Google Meet + Google Calendar



Meet



Calendar

# 新增活動

新增標題

(無標題)  
上午9點 - 10點

活動 不在辦公室 提醒 預約時段

2020年4月16日 上午9:00 - 上午10:00 2020年4月16日

新增邀請對象

新增會議室、地點或會議通訊

新增說明

更多選項 儲存

新增會議室

新增位置

新增會議

加入 Hangouts Meet  
meet.google.com/bjf-bpin-znd  
最多 250 位參與者 ?

1

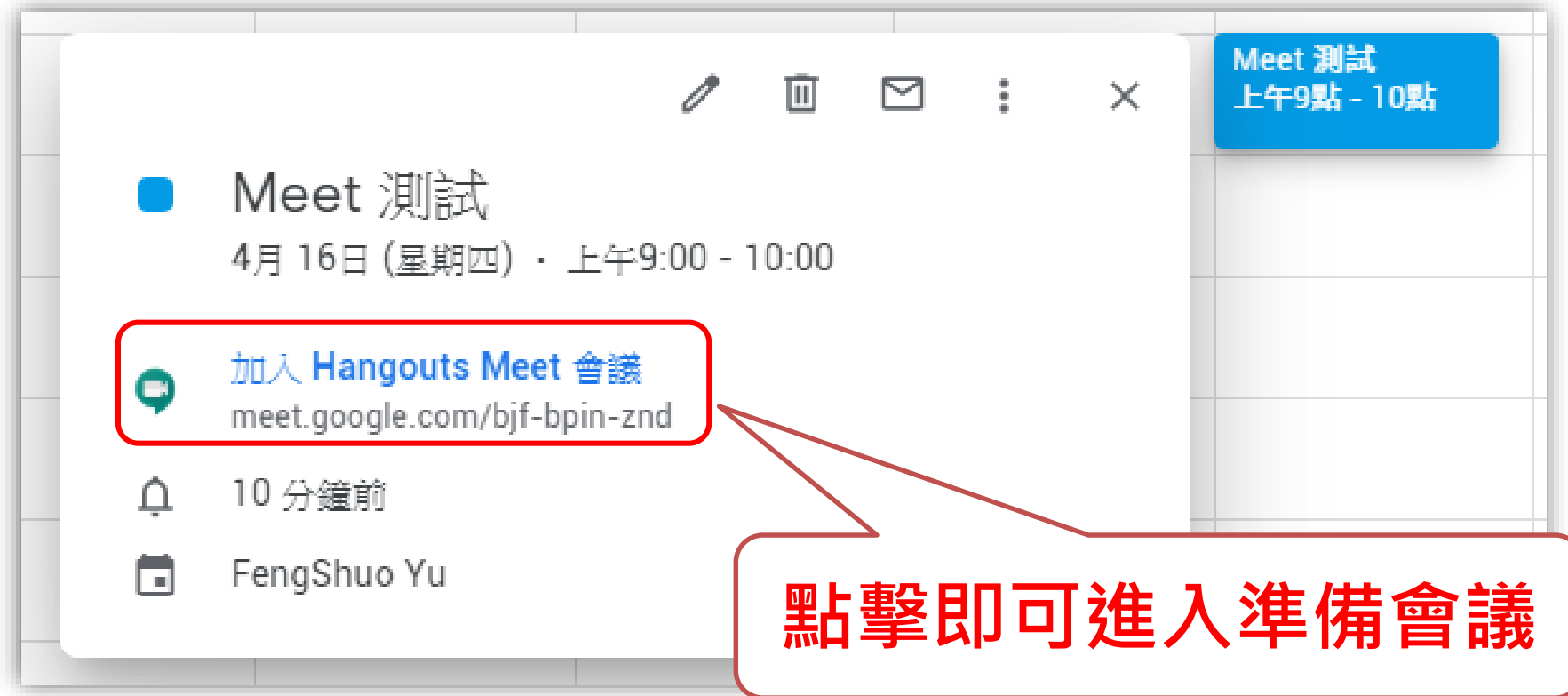
2

3

新增標題

點擊展開

# 進入Meet會議



The image shows a Google Meet meeting invitation card. At the top right, there is a blue button labeled "Meet 測試" with the time "上午9點 - 10點". The main card has a title "Meet 測試" and a subtitle "4月 16日 (星期四) · 上午9:00 - 10:00". Below this, there is a red-bordered callout box highlighting the "加入 Hangouts Meet 會議" link, which includes the URL "meet.google.com/bjf-bpin-znd". Underneath the link, it says "10 分鐘前" and "FengShuo Yu". A larger red-bordered callout box at the bottom right contains the text "點擊即可進入準備會議", with a line pointing to the highlighted link.

Meet 測試  
上午9點 - 10點

Meet 測試  
4月 16日 (星期四) · 上午9:00 - 10:00

加入 Hangouts Meet 會議  
[meet.google.com/bjf-bpin-znd](https://meet.google.com/bjf-bpin-znd)

10 分鐘前  
FengShuo Yu

點擊即可進入準備會議